

## Air Pump Bunny 3 Quick Start Guide

EN | The safety information must also be read before first use. Keep both instructions for use.

DE | Vor der ersten Benutzung sind auch die Sicherheitsinformationen zu lesen. Beide Gebrauchsanweisungen gut aufbewahren.

FR | Les consignes de sécurité doivent également être lues avant la première utilisation. Conservez les deux modes d'emploi dans un endroit sûr.

ES | Los datos de seguridad también deben leerse antes de utilizar el producto por primera vez. Guardar bien los dos manuales de uso.

PT | Antes da primeira utilização, as informações de segurança também devem ser lidas. Mantenha as duas instruções de uso bem guardadas.

IT | Prima del primo utilizzo leggere anche le informazioni per la sicurezza. Conservare con cura entrambe le istruzioni per l'uso.

PL | Przed pierwszym użyciem należy zapoznać się z informacjami dotyczącymi bezpieczeństwa. Obie instrukcje należy zachować.

UK | Перед першим використанням також необхідно прочитати інформацію з безпеки. Збережіть обидві інструкції з використання.

RU | Перед первым использованием также необходимо прочитать информацию по безопасности. Сохраните обе инструкции по использованию.

JA | 最初の使用の前に安全に関する情報もお読みください。両取扱説明書は大切に保管してください。

ZH\_CN | 第一次使用前必须阅读安全信息。请妥善保存着两份使用说明书。





Charging • Laden • Chargement • Carga • Carregar • Carica • Czas ładowania • Зарядка • Зарядка • 充電 • 充電



Flashing light: battery is charging • Blinken: Akku lädt • Clignotement : la batterie est en cours de charge • Parpadeando: la batería se está cargando • A piscar: pilha carrega • Lampeggiante: batteria in carica • Miganie: ładowanie akumulatora • Мерехтить: аккумулятор заряжается • Мигаєт: аккумулятор заряжається • 点滅: 充電中 • 闪烁: 电池正在充电



Light on: battery is charged • Leuchten: Akku geladen • Voyant reste allumé en permanence : batterie chargée • Iluminado: la batería está cargada • Aceso: pilha carregada • Luce fissa: batteria carica • Diody: akumulator naładowany • Світиться: аккумулятор заряджений • Светится: аккумулятор заряжен • 点灯: 充電完了 • 亮起: 电池已充电



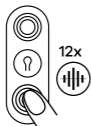
On & off • An & Aus • Marche & Arrêt • Encendido & apagado • Ligar & desligar • Acceso & Spento • Wł. i wył. • Вкл & Выкл • Вкл & Выкл • オン & オフ • 开 & 关



2 Sec



Mode • Modus • Mode • Modo • Modo • Modalità • Tryb • Режим • Режим • モード • 模式



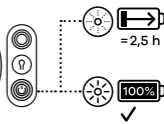
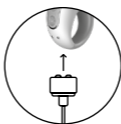
12x



hold



2x

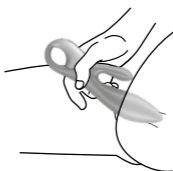


=2,5 h

100%



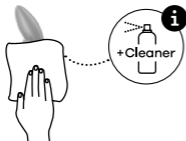
Use • Benutzung • Utilisation • Uso • Utilização • Utilizzo • Użytkowanie • Використання • Использование • 使用 • 使用



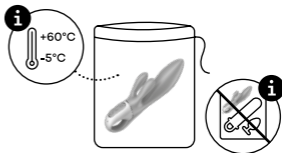
Tips • Tipps • Conseils • Sugerencias • Dicas • Sugerimenti • Wskazówki • Поради • Советы • ヒント • 提示



Cleaning • Reinigung • Nettoyage •  
Limpieza • Limpeza • Pulizia •  
Czyszczenie • Очищення •  
Очистка • クリーニング • 清洁



Storage • Lagerung • Entreposage •  
Almacenamiento • Armazengem •  
Conservazione • Przechowywanie •  
Зберігання • Хранение • 保管 • 存放



EN | Specifications | Materials: silicone, ABS |  
Storage temperature: -5°C – +60°C | Maximum  
charging current: 450 mA | Battery: li-Ion 3.7V |  
Battery capacity: 650 mAh | Charging voltage: 5V |  
Charging time: approx. 2,5 h | Operating time:  
approx. 60 min | Interface: USB

DE | Spezifikationen | Material: Silikon, ABS  
Kunststoff | Lagertemperatur: -5°C – +60°C |  
Maximaler Ladestrom: 450 mA | Akku: Li-Ion 3.7V |  
Akkukapazität: 650 mAh | Ladespannung: 5V |  
Ladezeit: ca. 2,5 h | Benutzungsdauer: ca. 60 min |  
Schnittstelle: USB

FR | Caractéristiques | Matériau : silicone, ABS |  
Température d'entreposage : -5°C – +60°C |  
Charge maximale : 450 mA | Batterie : li-Ion 3.7V |  
Capacité de la pile : 650 mAh | Tension de  
charge : 5V | Temps de charge : environ 2,5 h |  
Temps d'utilisation : environ 60 min | Interface : USB

ES | Especificaciones | Material: silicona, ABS |  
Temperatura de almacenamiento: -5°C – +60°C |  
Corriente máxima de carga: 450 mA | Batería:  
iones de litio 3.7V | Capacidad de la batería:  
650 mAh | Tensión de carga: 5V | Tiempo de  
carga: aprox. 2,5 h | Tiempo de uso: aprox. 60 min |  
Interface: USB

PT | Especificações | Material: silicone, ABS |  
Temperatura de armazenamento: -5°C – +60°C |  
Corrente de carga máx.: 450 mA | Pilha: lítio 3.7V |  
Capacidade da bateria: 650 mAh | Tensão de  
carga: 5V | Tempo de carga: aprox. 2,5 h | Tempo  
de utilização: aprox. 60 min | Interface: USB

IT | Specifiche | Materiale: silicone, plastica (ABS) |  
Temperatura di conservazione: -5°C – +60°C |  
Corrente di carica massima: 450 mA |  
Accumulatore: ioni di litio 3.7V | Capacità  
della batteria: 650 mAh | Tensione di carica: 5V |  
Tempo di carica: circa 2,5 h | Durata di utilizzo:  
circa 60 min | Interfaccia: USB

PL | Specyfikacje | Materiał: Silikon, tworzywo sztuczne ABS |  
Temperatura przechowywania: -5°C – +60°C | Maksymalny  
prąd ładowania: 450 mA | Akumulator: litowo-jonowy 3,7V | Pojemność akumulatora: 650 mAh |  
Napięcie ładowania: 5V | Czas ładowania: ok. 2,5 h |  
Czas użytkowania: ok. 60 min | Złącze: USB

UK | Характеристики | Матеріал: силікон  
АБС-пластик | Температура зберігання:  
-5°C – +60°C | Максимальний струм  
заряджання: 450 mA | Акумулятор: Літій-  
іонний 3.7V | Ємність акумулятора: 650 mAh |  
Зарядна напруга: 5V | Час заряджання:  
прибл. 2,5 г. | Час використання: прибл.  
60 хв. | Інтерфейс: USB

RU | Технические характеристики |  
Материал: силикон, АБС | Температура  
хранения: от -5°C до +60°C |  
Максимальный зарядный ток: 450 mA |  
Аккумулятор: литиево-ионный 3.7V |  
Емкость аккумулятора: 650 мАч |  
Зарядное напряжение: 5В | Зарядка: время  
зарядки прибл. 2,5 ч | Продолжительность  
использования: ок. 60 мин. | Разъем: USB

JA | 仕様 | 材料: シリコン、ABS | 保管温度:  
-5°C ~ +60°C | 最大充電電流: 450 mA | 充  
電池: リチウムイオン 3.7V | バッテリー容量:  
650 mAh | 充電電圧: 5V | 充電: 充電時間約  
2,5 時間 | 使用可能時間: 約 60 分 | インター  
フェース: USB

ZH\_CN | 产品参数 | 产品材质: 硅胶, ABS树脂 |  
储存温度: -5°C – +60°C | 最大充电电流:  
450 mA | 电池: 锂离子电池 3.7V | 电池容  
量: 650 mAh | 充电电压: 5V | 充电: 充电  
时间约为 2,5 小时 | 使用时间: 约 60 分钟 |  
接口: USB

EN | Risk of injury! Remove piercings or jewellery in the genital area before use. Do not use the toy on irritated or damaged skin. Stop using the toy if you experience pain or feel unwell during use. Do not use the toy if it is: 1. unusually hot, 2. damaged or deformed, 3. discoloured.

DE | Verletzungsgefahr! Entferne Piercings oder Schmuck im Intimbereich vor dem Gebrauch. Benutze das Toy nicht bei gereizter oder verletzter Haut. Brich die Anwendung ab, falls während der Anwendung Schmerzen und/oder Unwohlsein auftreten. Nimm das Toy nicht in Betrieb, wenn es: 1. ungewöhnlich warm ist, 2. mechanisch beschädigt oder deformiert ist, 3. verfärbt ist.

FR | Risque de blessures! Enlever les piercings ou les bijoux dans la zone intime avant l'utilisation. Ne pas utiliser le jouet sur une peau irritée ou blessée. Arrêter l'utilisation si, au cours de l'application une douleur et/ou de l'inconfort survient. Ne pas mettre le jouet en service, si : 1. il devient anormalement chaud, 2. est mécaniquement endommagé, déformé, 3. ou décoloré.

ES | Peligro de lesiones! Retira cualquier piercing o joya en el área íntima antes de su uso. No utilices el juguete sobre la piel irritada o lesionada. Interrumpe su utilización si experimentas dolor o molestias durante el uso. No pongas en marcha el juguete si: 1) está inusualmente caliente, 2) está dañado mecánicamente o deformado, 3) está descolorido.

PT | Risco de lesão! Remova piercings ou joias da área genital antes de usar. Não utilize o brinquedo em pele irritada ou lesionada. Interrompa o uso se durante a utilização ocorrer dor e/ou malestar. Não utilize o brinquedo se: 1. estiver excepcionalmente aquecido, 2. estiver mecanicamente danificado ou deformado, 3. estiver descolorido.

IT | Rischio di lesioni! Prima dell'uso togliere piercing o gioielli nelle zone intime. Non utilizzare il giocattolo in caso di pelle irritata o con lesioni. Interrompere l'utilizzo in caso di dolore o malessere durante l'uso. Non mettere in funzione il giocattolo se: 1. è insolitamente caldo, 2. presenta danni meccanici o deformazioni, 3. è macchiato o scolorito.

PL | Ryzyko urazu! Przed użyciem należy usunąć ze strefy intymnej kolczyki i inną biżuterię. Nie używać zabawki na podrażnionej lub zranionej skórze. Jeśli podczas użytkowania wystąpi ból oraz/lub dyskomfort, należy natychmiast przerwać żytowanie. Nie uruchamiać zabawki, jeśli: 1. jest nietypowo ciepła, 2. jest uszkodzona mechanicznie lub zdeformowana, 3. zmieniła kolor.

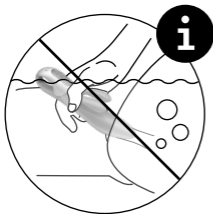
UK | Небезпека травмування! Перед використанням зніми пірсинг або прикраси в інтимній зоні. Не використовуй іграшку в разі запалення або пошкодження шкіри. Припини користатися, якщо під час використання виникає біль і / або дискомфорт. Не користуйся іграшкою, якщо вона: 1. незвично нагрівається, 2. має механічні пошкодження або деформована, 3. втратила свій колір.

RU | Опасность травмирования! Перед использованием снимите пирсинг или украшения в интимной зоне. Не используйте игрушку, если кожа воспалена или повреждена. Прекратите использование, если во время применения возникает боль и / или дискомфорт. Не пользуйтесь игрушкой, если она: 1. необычно нагревается, 2. имеет механические повреждения или деформирована, 3. утратила свой цвет.

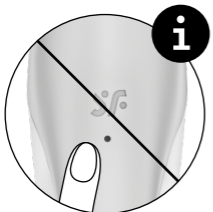
JA | 負傷の危険！使用中にはピアスや装飾品を外してください。過敏であったり傷ついた肌におもちゃを使用しないでください。使用中に痛みや違和感を感じた場合には使用を中止してください。次の場合にはおもちゃを使用しないでください。  
1. 異常に熱を帯びている場合、2. 機械的に損傷していたり、改造されている場合、3. 着色されている場合。

ZH\_CN | 受伤危险！使用前请取下生殖器区域的穿孔或首饰。不要在受刺激或受损的皮肤上使用本玩具。如果在使用过程中发生疼痛和/或不适，请取消使用。在以下情况下不要使用玩具：1. 异常温暖，2. 机械损坏或变形，3. 变色。

# Inflatable Toys

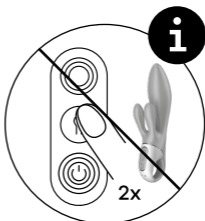


Do not use this sexual wellness device underwater, e.g. in the shower or bathtub • Benutze das Toy nicht unter Wasser, wie z.B. unter der Dusche oder in der Badewanne • N'utilisez pas le jouet sous l'eau, comme sous la douche ou dans la baignoire • No utilices este dispositivo de bienestar sexual en el agua, por ejemplo, bajo la ducha o la bañera • Não utilizez o brinquedo debaixo de água, como no chuveiro ou na banheira • Non utilizzare il prodotto sotto l'acqua, come ad esempio in doccia o nella vasca da bagno • Nie używać tego gadzetu erotycznego w wilgotnych miejscach, takich jak prysznic lub wanna • Не використовуйте цей пристрій сексуального оздоровлення під водою, наприклад під душем або ванною • Не используйте игрушку под водой, например, в душе или ванне • シャワーやバスタブなど、水中での使用はおやめください。请勿在水下使用玩具，例如在淋浴时或浴缸中



Do not cover the air hole during the pumping process or when air is escaping • Verdecke das Luftloch während des Pumpvorgangs sowie beim Entweichen der Luft nicht • Ne couvrez pas le trou d'air pendant le processus de pompage ou

lorsque l'air s'échappe • No tapes el orificio de paso de aire durante el proceso de bombeo, así como cuando el aire sale • Não cubras o orificio de ar durante o processo de bombeamento nem quando o ar estiver a escapar • Non coprire il foro d'aria durante il processo di pompaggio e la fuoriuscita dell'aria • Nie zakrywać otworu wentylacyjnego podczas pompowania ani kiedy powietrze uchodzi z urządzenia • Не закривайте отвір для повітря під час перекачування або під час виходу повітря • Не закривайте отверстие для воздуха во время накачивания или при выходе воздуха • ポンプ中や空気が抜けているときは、空気穴をふさがないでください • 在抽气过程中或空气逸出时不要盖住气孔



If a double click no longer causes the air to release, stop using the device • Sollte die Luft durch einen Doppelklick nicht mehr entweichen, benutze das Toy nicht mehr • Si l'air ne s'échappe plus en double-cliquant, n'utilisez plus le jouet • Si al hacer doble clic ya no se libera el aire, deja de utilizar el dispositivo de bienestar sexual • Se após um duplo clique não sair mais ar, não utilizez o brinquedo • Se con un doppio clic l'aria non dovesse più fuoriuscire, non utilizzare più il prodotto • Nie używać urządzenia, jeżeli podwójne kliknięcie nie powoduje już uchodzenia powietrza • Якщо подвійне клацання більше не викликає вивільнення повітря, припинить використання пристрою • Если воздух больше не выходит при двойном нажатии, не используйте больше игрушку • ダブルクリックしても空気が抜けなくなった場合は、それ以上使用しないようにしてください • 如果双击后空气不再逸出，请勿再使用该玩具